



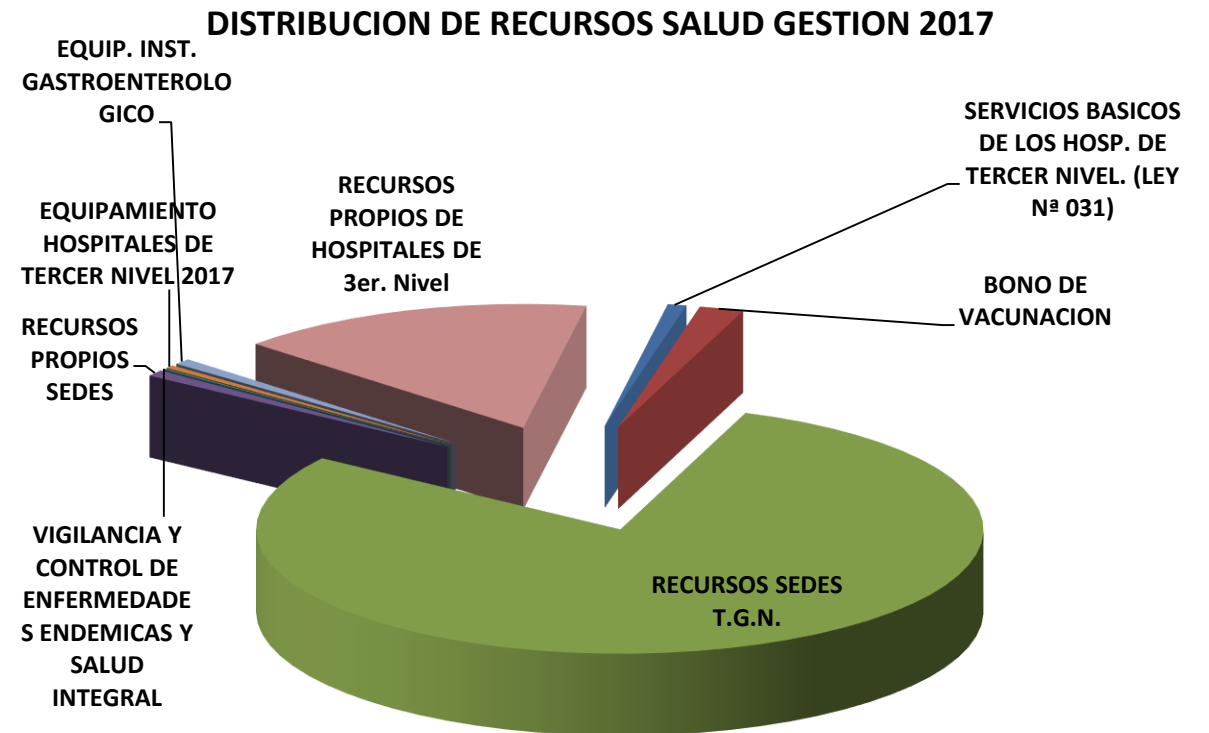
*Gobierno Autónomo  
Departamental de La Paz*



# **PRESUPUESTO DE RECURSOS Y GASTOS ENERO A DICIEMBRE GESTION 2017**

# DISTRIBUCIÓN DE RECURSOS SALUD GESTIÓN 2017

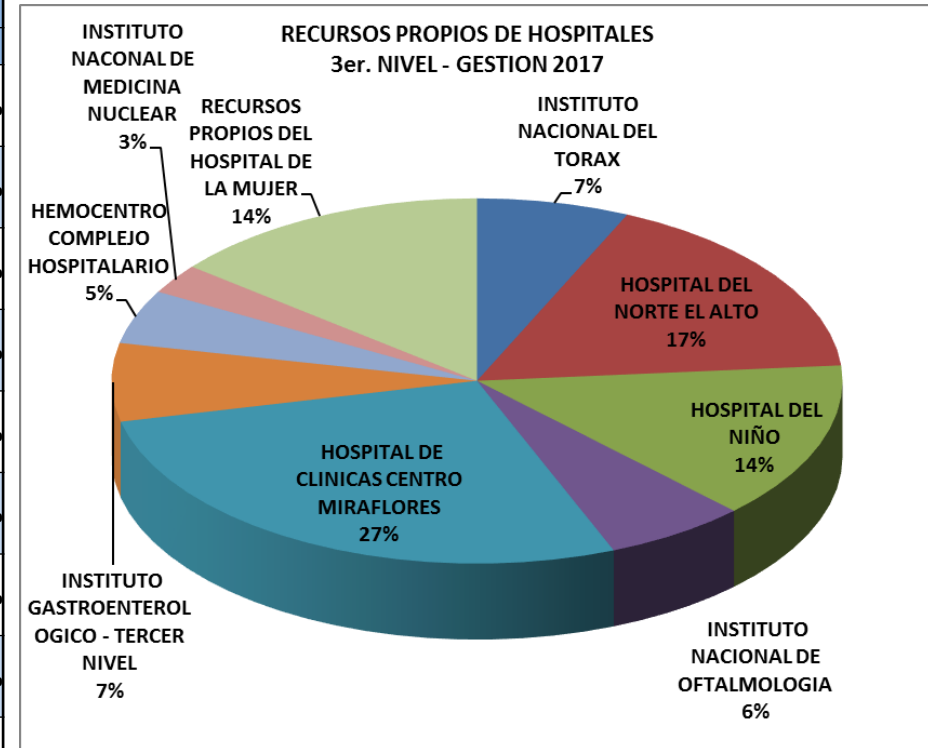
DETALLE	TOTAL BS.	PORCENTAJE
SERVICIOS BASICOS DE LOS HOSP. DE TERCER NIVEL. (LEY N° 031)	7.522.467,00	0,84%
BONO DE VACUNACION	17.759.639,00	1,97%
RECURSOS SEDES T.G.N.	712.114.528,00	79,14%
RECURSOS PROPIOS SEDES	7.390.376,00	0,82%
VIGILANCIA Y CONTROL DE ENFERMEDADES ENDEMICAS Y SALUD INTEGRAL	960.000,00	0,11%
EQUIPAMIENTO HOSPITALES DE TERCER NIVEL 2017	3.700.000,00	0,41%
EQUIP. INST. GASTROENTEROLOGICO	6.979.906,00	0,78%
RECURSOS PROPIOS DE HOSPITALES DE 3er. Nivel	143.406.725,20	15,94%
<b>TOTAL BS.</b>	<b>899.833.641,20</b>	<b>100,00%</b>



# RECURSOS PROPIOS DE HOSPITALES DE TERCER NIVEL – GESTIÓN 2017

HOSPITALES TERCER NIVEL	Presupuesto Vigente	PORCENTAJE EJECUTADO
INSTITUTO NACIONAL DEL TORAX	9.687.082,00	7%
HOSPITAL DEL NORTE EL ALTO	24.229.903,00	17%
HOSPITAL DEL NIÑO	20.007.218,20	14%
INSTITUTO NACIONAL DE OFTALMOLOGIA	9.036.454,00	6%
HOSPITAL DE CLINICAS CENTRO MIRAFLORES	39.437.202,00	28%
INSTITUTO GASTROENTEROLOGICO - TERCER NIVEL	9.928.100,00	7%
HEMOCENTRO COMPLEJO HOSPITALARIO	6.863.062,00	5%
INSTITUTO NACIONAL DE MEDICINA NUCLEAR	3.781.741,00	3%
RECURSOS PROPIOS DEL HOSPITAL DE LA MUJER	20.435.963,00	14%
<b>TOTAL GENERAL POR FUENTE Y ORGANISMO FINANCIADOR</b>	<b>143.406.725,20</b>	<b>100%</b>

DATOS SIGEP A DICIEMBRE 2017

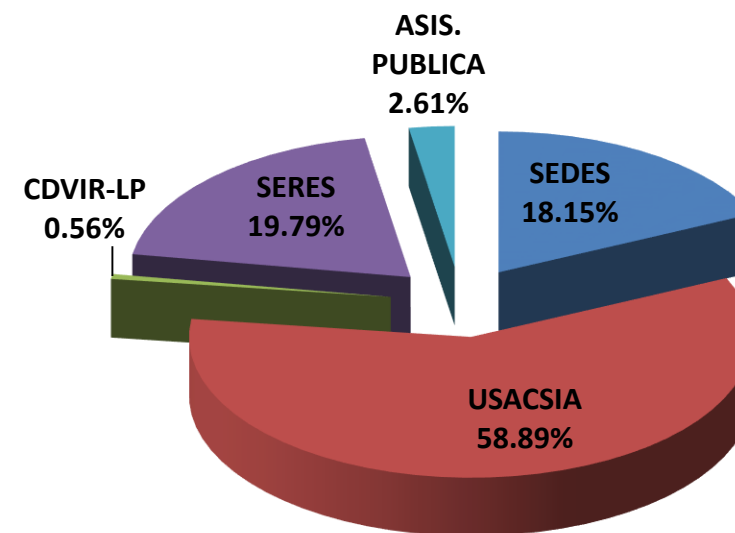


# SEDES – RECURSOS PROPIOS POR CAJA RECAUDADORA ENERO A DICIEMBRE GESTIÓN 2017

MES	SEDES	USACSA	CDVIR-LP	SERES	ASISTENCIA PUBLICA	TOTAL
ENERO	71.813,50	241.975,00	4.058,00	82.263,50	13.230,00	413.340,00
FEBRERO	47.169,50	305.419,00	3.939,00	83.172,50	80.290,00	519.990,00
MARZO	59.891,00	395.165,00	3.087,00	157.326,00	109.585,00	725.054,00
ABRIL	89.622,50	268.892,00	3.143,00	116.162,50	61.040,00	538.860,00
MAYO	540.447,50	239.416,00	1.505,00	104.395,50	50.470,00	936.234,00
JUNIO	127.439,50	303.665,00	2.585,00	131.108,00	42.945,00	607.742,50
JULIO	66.340,00	251.818,00	3.158,00	81.033,00	35.175,00	437.524,00
AGOSTO	140.133,00	298.104,00	2.662,00	121.915,50	29.155,00	591.969,50
SEPTIEMBRE	82.260,00	264.262,00	2.186,00	108.875,50	24.815,00	482.398,50
OCTUBRE	85.168,00	231.652,00	2.581,00	107.370,50	26.565,00	453.336,50
NOVIEMBRE	247.759,00	281.662,00	3.077,00	119.074,00	28.665,00	680.237,00
DICIEMBRE	107.020,00	168.831,00	99,00	58.755,50	29.365,00	364.070,50
<b>TOTAL</b>	<b>1.665.063,50</b>	<b>3.250.861,00</b>	<b>32.080,00</b>	<b>1.271.452,00</b>	<b>531.300,00</b>	<b>6.750.756,50</b>

DATOS COMPROBANTES C-21

Porcentaje de Ingresos por Venta de Servicios de  
ENERO a DICIEMBRE 2017

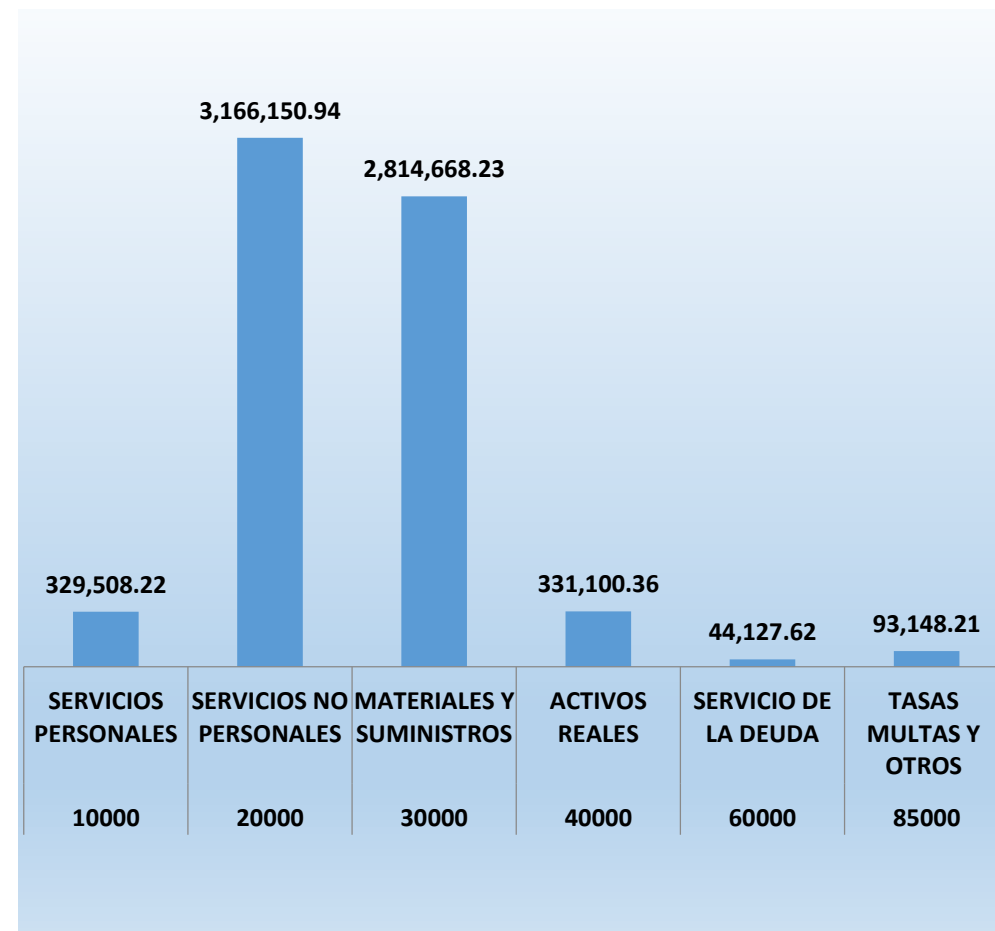




# **EJECUCIÓN DE GASTOS SEDES Y HOSPITALES DE TERCER NIVEL ENERO A DICIEMBRE GESTION 2017**

# EJECUCIÓN PRESUPUESTARIA DE GASTOS ADMINISTRACIÓN - SEDES ENERO A DICIEMBRE 2017

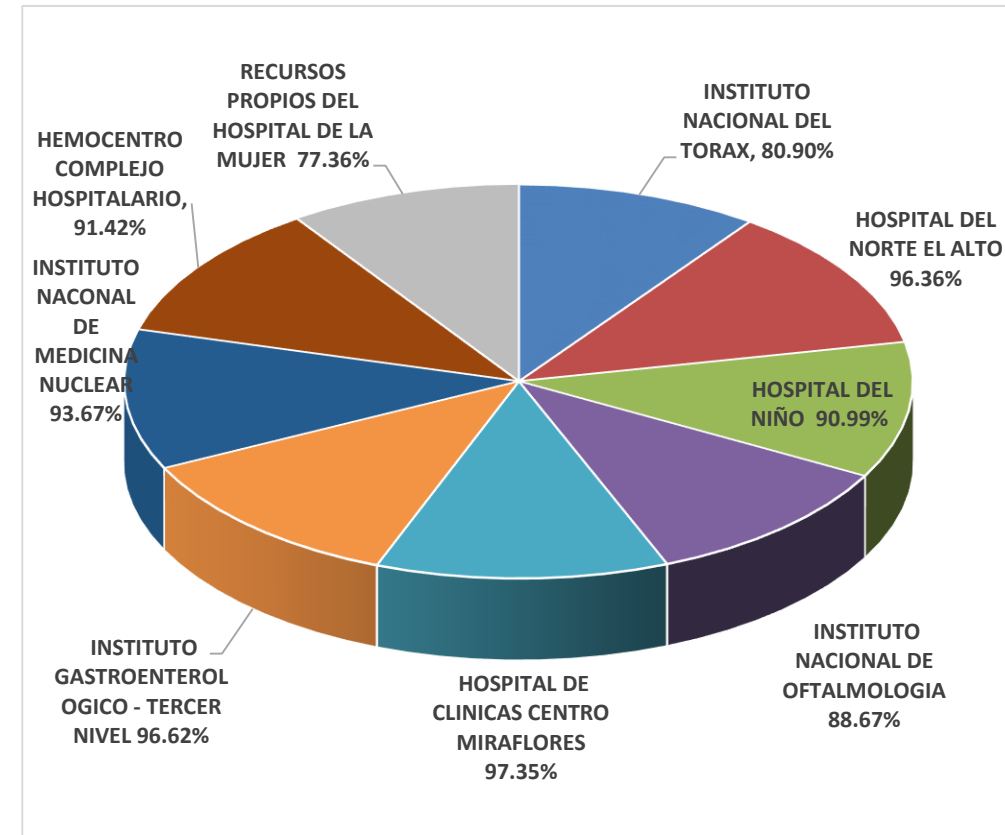
Partida	Descripción	Presupuesto Actualizado	COMPROMETIDO	% EJECTADO
			Acum.AGOSTO	
10000	SERVICIOS PERSONALES	379.514,00	329.508,22	86,82%
20000	SERVICIOS NO PERSONALES	3.632.691,00	3.166.150,94	87,16%
30000	MATERIALES Y SUMINISTROS	2.860.381,00	2.814.668,23	98,40%
40000	ACTIVOS REALES	337.600,00	331.100,36	98,07%
60000	SERVICIO DE LA DEUDA	77.000,00	44.127,62	57,31%
85000	TASAS MULTAS Y OTROS	103.190,00	93.148,21	90,27%
<b>TOTAL GENERAL</b>		<b>7.390.376,00</b>	<b>6.778.703,58</b>	<b>91,72%</b>



DATOS CERTIFICACION PRESUPUESTARIA Y SIGEP DICIEMBRE 2017

# EJECUCIÓN PRESUPUESTARIA DE GASTOS HOSPITALES DE TERCER NIVEL ENERO A DICIEMBRE 2017

HOSPITALES TERCER NIVEL	Presupuesto VIGENTE	Presupuesto COMPROMETIDO O	PORCENTAJE
	Vigente	COMPROMETIDO	EJECUTADO
INSTITUTO NACIONAL DEL TORAX	9.687.082,00	7.836.798,39	80,90%
HOSPITAL DEL NORTE EL ALTO	24.229.903,00	23.347.732,47	96,36%
HOSPITAL DEL NIÑO	20.007.218,20	18.203.999,66	90,99%
INSTITUTO NACIONAL DE OFTALMOLOGIA	9.036.454,00	8.012.500,89	88,67%
HOSPITAL DE CLINICAS CENTRO MIRAFLORES	39.437.202,00	38.391.457,78	97,35%
INSTITUTO GASTROENTEROLOGICO - TERCER NIVEL	9.928.100,00	9.592.648,13	96,62%
INSTITUTO NACIONAL DE MEDICINA NUCLEAR	3.781.741,00	3.542.331,91	93,67%
HEMOCENTRO COMPLEJO HOSPITALARIO	6.863.062,00	6.274.375,21	91,42%
RECURSOS PROPIOS DEL HOSPITAL DE LA MUJER	20.435.963,00	15.809.052,05	77,36%
<b>TOTAL GENERAL POR FUENTE Y ORGANISMO FINANCIADOR</b>	<b>143.406.725,20</b>	<b>131.010.896,49</b>	<b>91,36%</b>



# EJECUCIÓN PRESUPUESTARIA DE GASTOS SEDES , PROGRAMAS Y PROYECTOS- ENERO A DICIEMBRE 2017

PROYECTO Y/O PROGRAMA	Presupuesto	Presupuesto	Saldo	% Ejecutado
	VIGENTE	COMPROMETIDO	Presupuesto	
HOSPITALES DE TERCER NIVEL	143.406.725,20	131.010.896,49	12.395.828,71	91,36%
ADMINISTRACION DEPARTAMENTAL LA PAZ SEDES FONDOS PROPIOS	7.390.376,00	6.778.703,58	611.672,42	91,72%
RECURSOS SEDES T.G.N.	712.114.528,00	694.938.372,93	17.176.155,07	97,59%
VIGILANCIA DE ENFERMEDADES ENDEMICAS Y SALUD INTEGRAL (UNIDAD DE EPIDEMIOLOGIA)	960.000,00	936.675,13	23.324,87	97,57%
BONO DE VACUNACION	17.759.639,00	17.759.639,00	0,00	100,00%
EQUIP. HOSPITALES DE TERCER NIVEL DEPTO. DE LA PAZ	3.700.000,00	3.638.632,00	61.368,00	98,34%
EQUIP. INST. GASTROENTEROLOGICO	6.979.906,00	0,00	6.979.906,00	0,00%
SERVICIOS BASICOS DE LOS HOSP. DE TERCER NIVEL. (LEY N° 031)	7.522.467,00	7.492.881,09	29.585,91	99,61%
<b>TOTAL Bs.</b>	<b>899.833.641,20</b>	<b>862.555.800,22</b>	<b>37.277.840,98</b>	<b>95,86%</b>

